



## **GARKALNES NOVADA DOMES PUBLISKAIS GADA PĀRSKATS PAR 2010. GADU**

- 1. GARKALNES NOVADA DOMES 2010. GADA VADĪBAS ZIŅOJUMS**
- 2. GARKALNES NOVADA DOMES IEŅĒMUMI UN IZDEVUMI 2010. GADĀ**
- 3. GARKALNES NOVADA DOMES NEKUSTAMĀ ĪPAŠUMA NOVĒRTĒJUMS 2010. GADĀ**
- 4. PERSONĀLS, KOMUNIKĀCIJA UN SABIEDRĪBA**
- 5. ZVĒRINĀTA REVIDENTA ZIŅOJUMS**

## **1. GARKALNES NOVADA DOMES 2010.GADA VADĪBAS ZIŅOJUMS**

# **GARKALNES NOVADA DOMES VADĪBAS ZIŅOJUMS**

### **GARKALNES NOVADA EKONOMISKI SOCIĀLĀ SITUĀCIJA.**

Garkalnes novada Domes darbības mērķis ir novada iedzīvotāju labklājība - veselīga, labvēlīga un droša vide dzīvošanai un sociāli un telpiski līdzsvarota attīstība, kas virzīta uz daudzveidīgu, kultūrā, sportā un zināšanās balstītu konkurētspējīgu saimniecisko darbību.

Savas deleģētās funkcijas Dome veic saskaņā ar LR likumu „Par pašvaldībām”.

Pašvaldībai ir tiesības pastāvīgi veidot un apstiprināt savu budžetu. Garkalnes novada Domes gada budžeta izstrādes, apstiprināšanas un izpildes kārtību, ieskaitot kontroles un atbildības pasākumus, nosaka „Kārtība, kādā tiek izstrādāts un apstiprināts Garkalnes novada domes budžets”, kas izstrādāts pamatojoties uz likumiem „Par pašvaldībām”, „Par pašvaldību budžetiem” un „Par budžetu un finanšu vadību”.

Domes budžets sastāv no pamatbudžeta un speciālā budžeta. 2010.gada pamatbudžeta ieņēmumi sastādīja 4 482 183 LVL, izdevumi 4 343 380 (atlikums pamatbudžetā uz gada sākumu bija 170 095 LVL).

Pamatbudžeta lielākos ieņēmumus veido iedzīvotāju ienākuma nodokļa pārskaitījumi 3281553 LVL (plānots gada sākumā bija 3 373877 LVL), kas bija par 92325 LVL mazāk no sākumā plānotā. NĪN gada sākumā bija plānots (zeme 384 991, ēkas 260 881, kopā: 645 872 LVL), bet faktiski iekasējām (zeme 290172, ēkas 172176 kopā: 462348 LVL) kas būtībā ir par 29% (183524 LVL) mazāk nekā gada sākumā plānots. Ieņēmumu starpību šajā budžeta sadaļā izdevās palielināt piedzenot parādus par iepriekšējiem gadiem.

Speciālā budžeta ieņēmumi 2010.gadā bija 234027 LVL, izdevumi 352272 LVL. (atlikums speciālajā budžetā uz gada sākumu bija 2958 LVL) Speciālo budžetu veido dabas resursu nodokļa un autoceļu fonda ieņēmumi.

Prognozējot novada attīstību un iespējamus darbus, nākamajos periodos mēs esam rūpīgi sekojuši Valsts attīstības tendencēm un nodokļu plāna izpildes gaitai pašreizējā laika periodā. Prognozes liecina par to, ka ieņēmumu daļa strauji samazinās Valsts budžetā un mums ir jārēķinās ar kopējo ekonomisko tendenci, lai pamatoti plānotu novada attīstības iespējas nākamajam periodam-minēšu dažus faktus:

Valsts budžeta kopējie ieņēmumi 2010.gadā bijuši 3,8 miljardi latu, izdevumi – 4,7 miljardi latu, un valsts budžetā veidojies 917 miljonus latu liels finansiālais deficīts, kas sastāda 19.5% lielu budžeta deficītu no kopējā budžeta izpildes un vairāk kā 8% no IKP. Samazinoties IIN no 26% uz 25% 2011.gadā novada domes ieņēmumu daļa šajā pozīcijā samazināsies gada griezumā par apmēram 40 000LVL. 2010.g. skaitļi liecina par to, ka NĪN saistības nevar izpildīt visi iedzīvotāji un uzņēmēji, tāpēc mēs plānojam kopējo budžeta ienākumu kritumu 2011.g. par 4%-6% salīdzinājumā ar 2010.g.. Akcentējot sociālās spriedzes pieaugumu mēs plānojam arī izdevumus šajā sadaļā pienācīgi lielus. Ļoti būtiski salīdzinājumā ar 2010.g. plānojas sociālo atlīdzību izmaksu palielinājums vēl par aptuveni 10%.

Ņemot vērā to, ka uzņēmējdarbība Garkalnes novadā strauji pasliktinās 2011.g.budžetā esam plānojuši dot atlaides līdz 90% nekustāmā īpašuma nodokļu apmaksai tiem uzņēmējiem, kuri turpinās saimniecisko darbību un nesamazinās darba vietu skaitu. Kopējais ekonomiskais kritums 2011.g. nebūs tik liels kā 2010.g., taču kopējā IKP pieaugums tiek plānots 2-3%. Protams, ka šī tendence atstās arī ietekmi uz novada budžeta ieņēmumu daļu, kas kopumā ņemot nav plānota pārāk optimistiski. Viens no galvenajiem

uzdevumiem novada atbildīgajām amatpersonām ir ļoti rūpīgi izvērtēt katru izdevuma daļas pozīciju, lai pieņemtu visoptimālāko lēmumu kā tērēt budžeta līdzekļus izvirzīto mērķu sasniegšanai.

Labā ziņa ir tā, ka līdz ar vispārēju aktivizēšanos globālajā tautsaimniecībā pakāpeniski sāk palielināties Latvijas uzņēmumu eksporta apjomi, taču, ņemot vērā faktu, ka eksports veido vien trešo daļu valsts ekonomikas ar to nebūs pietiekami, lai kompensētu Valsts iepriekšējo un nākamo gadu zaudējumus. Arī par nodarbinātības pieaugumu runāt šobrīd nevar, un paredzams, ka bezdarba līmenis salīdzinājumā ar pagājušā gada 16% līmeni varētu nedaudz samazināties vēl par diviem vai trim procentpunktiem.

Taču fakti, ka darba alga biznesa struktūrās nepieaug liecina par to, ka IIN ieņēmumi budžetā varētu izrādīties mazāki ne kā sākotnēji tiek plānots un budžeta ieņēmumu un izdevumu daļu gada gaitā pienāksies vairakkārt koriģēt, jo IIN bāzes likme ir samazināta par 1%. NĪN arī varētu samazināties jo mūsu uzņēmējiem būs tiesības saņemt NĪN atvieglojumus, kā arī nevaram rēķināties ar to, ka NĪN nomaksās 1005 visi iedzīvotāji.

Neskatoties uz situāciju kāda pašlaik ir radusies mūsu valstī un ekonomiskajām grūtībām, ar kādām nākas saskarties pašvaldībām, mēs konsekventi centīsimies realizēt mūsu novada apstiprināto attīstības plānu.

### **Mērķi un uzdevumi 2011.-2014. gadiem.**

Rīcības programma 2009.g. un 2010.g. atšķirās no sākotnēji plānotās, tas ir saistīts ar to, ka šajos gados netika budžeta ieņēmumu plāns pildīts atbilstoši sākotnējām prognozēm. Pēdējo divu gadu budžeta ieņēmumu tendence ir negatīva, kas liecina par to, ka krīze valstī turpinās un galvenais akcents tiek likts uz tautību un sociālajām programmām.

Sastādot budžetu 2011.gadam un plānojot rīcību laikam līdz 2014.gadam Garkalnes novada dome kā galveno novada attīstības mērķus ir definējusi novada iedzīvotāju dzīves līmeņa kvalitātes pieaugumu, vides ekoloģisko tīrību, konkurētspējīgu vidējās izglītības iegūšanu novada skolās, vietu bērnudārzā katram novada pirmsskolas vecuma bērnam, attīstītu uzņēmējdarbību vidējiem un mazajiem komersantiem un sakārtotu infrastruktūru visā novada teritorijā, kā arī nodrošināt sociālo atbalstu visiem tiem, kam tas reāli ir nepieciešams. Veidot novadu kā līdzsvarotu un pievilcīgu dzīves telpu. Spēcīga kopiena un ieinteresēta, aktīva iedzīvotāju līdzdalība. Aktīva un daudzveidīga saimnieciskā darbība un darba vietas. Ērta sasniedzamība un pievilcīga uzturēšanās novadā. Uzņēmumu un pašvaldības sadarbība izglītības, ražošanas un pakalpojumu sasaistē. Kvalitatīva un efektīva infrastruktūra. Attīstīta atpūtas infrastruktūra.

#### **Šo mērķu sasniegšanai galvenie uzdevumi 2011. gadā ir :**

Garkalnes novadam kā Pierīgas dzīves telpai ir nepieciešamība saglabāt un attīstīt novada teritorijas struktūru un infrastruktūru, attīstīt augstu dzīves vides kvalitāti esošajās un jaunajās apdzīvotajās vietās, nodrošināt transporta, sabiedriskā transporta loģistikas pakalpojumus, daudzveidīgu sporta, atpūtas un brīvā laika pavadīšanas pakalpojumus. Turpināt attīstīt un motivēt uzņēmējdarbību novada teritorijā. Turpināt darbu pie novada iedzīvotāju dzīves kvalitātes paaugstināšanas šim nolūkam risinot sociālās dabas jautājumus sadarboties ar kaimiņu pašvaldībām un to iedzīvotājiem, kopīgi strādāt pie mežu, ūdeņu un pazemes ūdeņu apsaimniekošanas.

- Atvieglot NĪ nodokļu slogu tiem novada uzņēmējiem, kas pilda visas saistības pret valsti un novadu.
- Ceļi, elektrība, ūdensvads, apgaismojums, KS pakalpojumi, sakari, internets, TV. Pabeigt veloceļa izbūvi.

- Sociālā programma.
- Visu minēto programmu efektīgai realizācijai ir nepieciešama pastiprināta procesa un rezultātu kontrole no novada Domes darbinieku puses, šim nolūkam ir nepieciešams nodrošināt atbildīgo darbinieku mobilitāti un operativitāti konkrēto mērķu sasniegšanai un nepieciešamo uzdevumu veikšanai.
- Izveidot novada Pašvaldības policijas vienību.
- Turpināt hidrotehnisko būvju rekonstrukciju Sužu un Bukultu ciemos.
- Publisko telpu rekreācijas vajadzībām apzināšana, rekreācijas veida noteikšana.

### **Ilgtermiņa uzdevumi laikam līdz 2014.g. ir:**

- Plānotā projekta ietvaros pieslēgties Rīgas kanalizācijas un ūdens attīrīšanas iekārtām
- Turpināt darbu pie vidusskolas izveidošanas, lai novada bērni varētu iegūt kvalitatīvu un konkurētspējīgu vidējo izglītību.
- Pirmsskolas vecuma bērnu darbošanās centros, bērnudārzos sadarboties un finansiāli atbalstīt tās struktūras, kuras sniedz bērniem kvalitatīvas pirmsskolas bērnu audzināšanas un izglītošanas programmas.
- Novada ainavu apsaimniekošanas darba uzsākšana.
- Videi draudzīgu energoresursu izmantošana jaunās apbūves siltumapgādē.
- Izstrādāt un realizēt energoefektivitātes projektus daudzdzīvokļu namos Upesciemā un Garkalnē un pašvaldības ēkās.
- Ūdens sporta veidu kluba izveide Baltezerā.
- Airu laivu nomas vietu izveide Baltezerā.
- Motokrosa kluba izveide Bļodiņkalna karjerā.
- Garkalnes BMX trases izveide.
- Vienota ūdens atpūtas vietu maršrutu tīkla izveide.
- Izveidot Latvijas produkcijas ražotāju tirgu.
- Estrādes izbūve.
- Dienas centra izveidošana Upesciemā.

Domes priekšsēdētājs:

2011.gada \_\_\_\_\_

## 2. GARKALNES NOVADA DOMES IEŅĒMUMI UN IZDEVUMI 2010. GADĀ

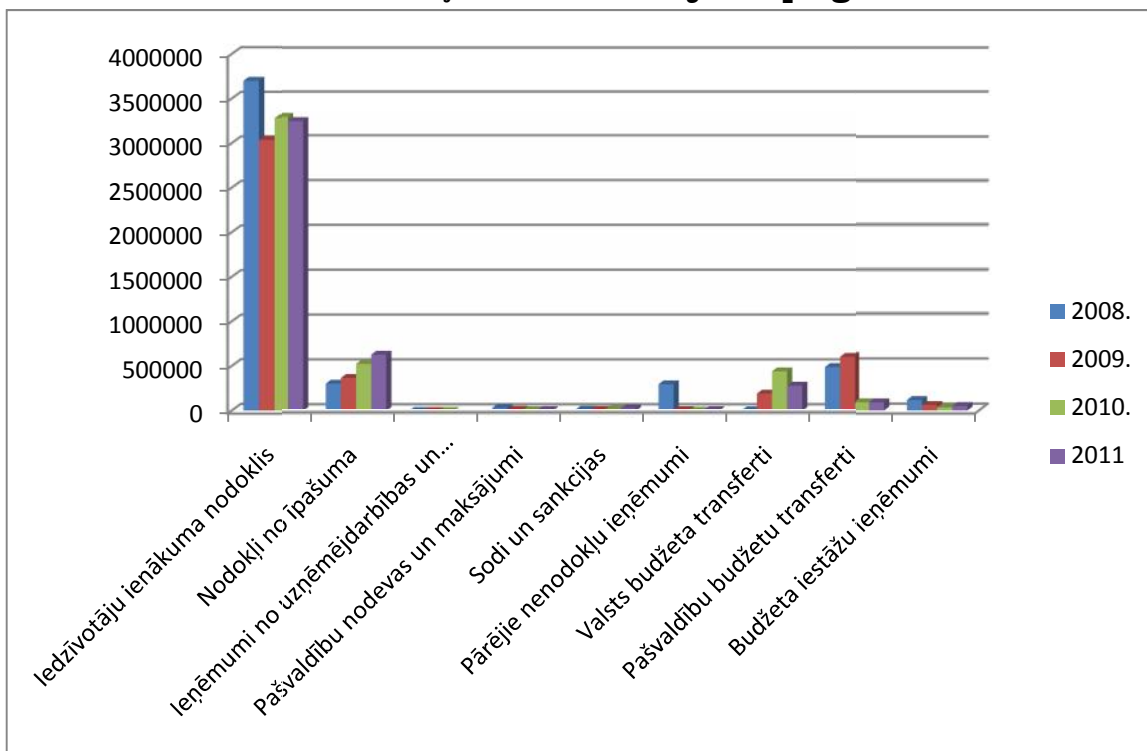
Pamatbudžets no 2008. gada līdz 2010. gadam ir samazinājies par aptuveni 805 tūkst. latu (skatīt 1.tabulu).

1.tabula

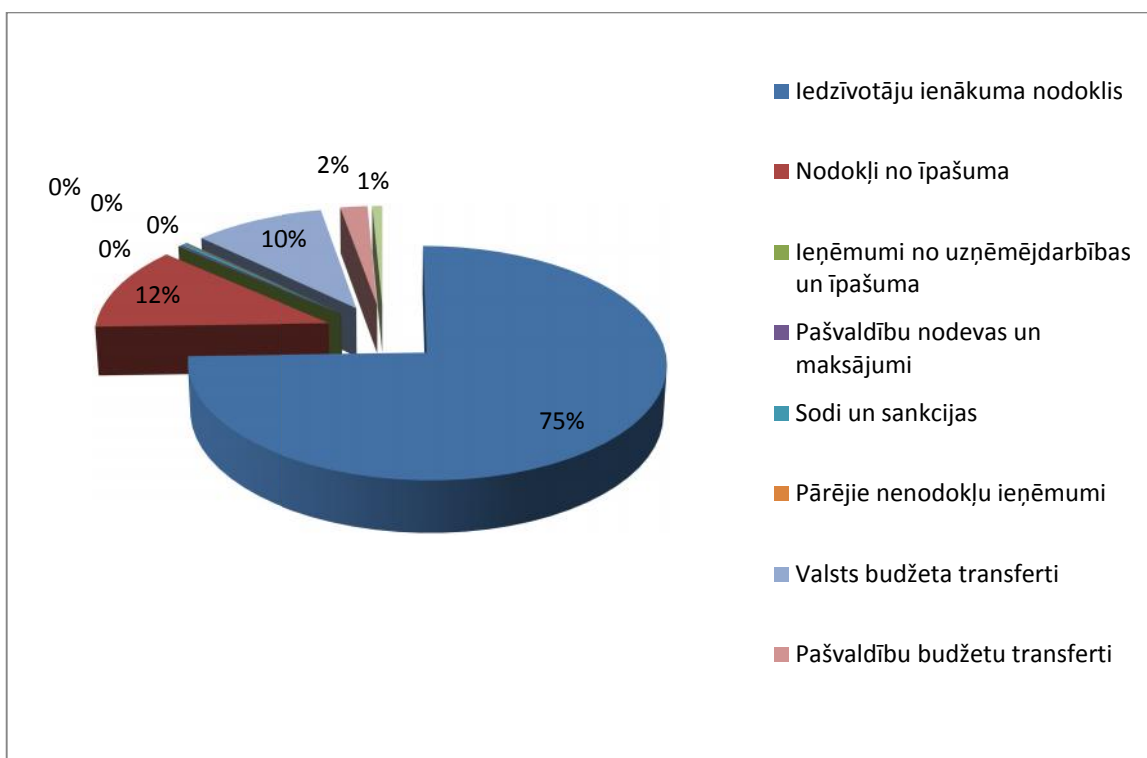
Ieņēmumi		2008.	2009.	2010.	2011.gada plāns
1.1.0.0.	Iedzīvotāju ienākuma nodoklis	3699343	3036114	3281553	3233670
4.1.0.0.	Nodokļi no īpašuma	305619	369233	524734	627862
8.0.0.0.	Ieņēmumi no uzņēmējdarbības un īpašuma	596	298	67	
9.0.0.0.	Pašvaldību nodevas un maksājumi	33623	12677	8136	10000
10.0.0.0.	Sodi un sankcijas	13535	12249	18048	30000
12.0.0.0.	Pārējie nenodokļu ieņēmumi	298216	9469	3533	10000
18.0.0.0.	Valsts budžeta transferti	7545	193314	442440	282392
19.0.0.0.	Pašvaldību budžetu transferti	490443	604487	90972	90000
21.0.0.0.	Budžeta iestāžu ieņēmumi	115149	60049	33727	50000
<b>Kopā</b>		<b>4 964 069</b>	<b>4 297 890</b>	<b>4403210</b>	<b>4333924</b>

Vislielākie ieņēmumi pamatbudžetā veidojas no iedzīvotāju ienākuma nodokļa – 75%, 10% sastāda saņemtie maksājumi, 12% veido ieņēmumi no nekustamā īpašuma nodokļa. Skatīt grafiku.

### Pamatbudžeta ieņēmumu sadalījums pa gadiem



### 2010.gada Pamatbudžeta ieņēmumu sadalījums pa ieņēmumu veidiem



**2008. - 2011. gada ieņēmumi pa ieņēmumu veidiem**

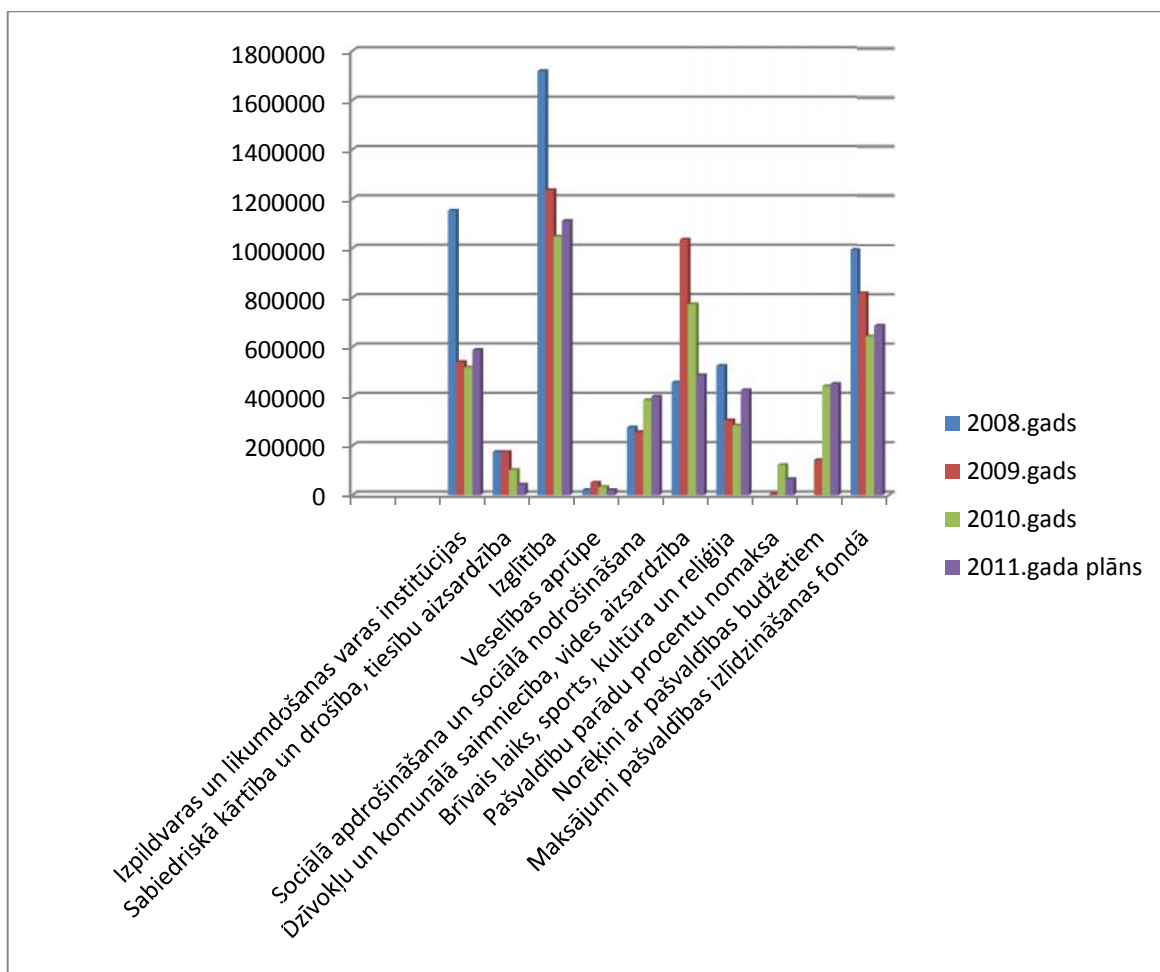
<b>Ieņēmuma veids</b>	<b>2008.gads (LVL)</b>	<b>2009.gads (LVL)</b>	<b>2010.gads (LVL)</b>	<b>2011.gada plāns (LVL)</b>
Pamatbudžets	4964069	4297890	4403210	4333924
Speciālais budžets	476412	269627	234027	236209
Ziedojumi, dāvinājumi	-	-	-	-

**Pamatbudžeta izdevumi pa valdības funkcijām  
2008. - 2011. gadā (LVL)**

<b>Izdevumu pozīcijas</b>	<b>2008.gads</b>	<b>2009.gads</b>	<b>2011.gads</b>	<b>2010.gada plāns</b>
Izpildvaras un likumdošanas varas institūcijas	1152151	538502	516775	587924
Sabiedriskā kārtība un drošība, tiesību aizsardzība	174054	173716	101397	42378
Izglītība	1717584	1235278	1047427	1E+06
Veselības aprūpe	20290	49721	32741	20000
Sociālā apdrošināšana un sociālā nodrošināšana	273771	255031	384824	398417
Dzīvokļu un komunālā saimniecība, vides aizsardzība	455852	1034695	772826	485260
Brīvais laiks, sports, kultūra un reliģija	523229	302473	282024	424291
Pašvaldību parādu procentu nomaksa		3348	121529	64303
Norēķini ar pašvaldības budžetiem		141564	440480	450000
Maksājumi pašvaldības izlīdzināšanas fondā	993690	818192	643358	686785
<b>KOPĀ:</b>	<b>5310621</b>	<b>4552520</b>		

Pamatbudžeta izdevumu struktūrā lielākie posteņi ir: izglītībai – 42,24%, domei – 14,49%, PFIF – 19,14%, dzīvokļu komunālā saimniecībai – 8,32%.

### Pamatbudžeta izdevumu sadalījums pa gadiem



4. tabula

### Pamatbudžeta izdevumi pēc ekonomiskās klasifikācijas 2008. - 2010.gadā (LVL)

	Izdevumu veidi	2008.gads	2009.gads	2010.gads	2010.gada plāns
1000	Atlīdzība	2048728	1826350	1495370	1686162
2000	Preces un pakalpojumi	1985222	883853	1020916	685208
4000	Procentu izdevumi	6380	3348	12067	64303
5000	Pamatkapitāla veidošana	124842	716694	342813	427611
6000	Sociālie pabalsti	151759	162519	260772	270097
7000	Uzturēšanas izdevumu transferti, dotācijas un mērķdotācijas pašvaldībām uzturēšanas izdevumiem, pašu resursi, starptautiskā sadarbība	993690	959756	1090124	1136785
	<b>Kopā</b>	<b>5310621</b>	<b>4552520</b>	<b>4222062</b>	<b>4270166</b>
	Finansēšana	346552		<b>121318</b>	
	Aizņēmumu atmaksa		51000	96818	

	Akcijas un līdzdalība komersantu pašu kapitālā		1360		
--	--	--	------	--	--

5. tabula

**Speciālā budžeta ieņēmumi pēc speciālo budžetu veidiem  
2008.-2011. gadā (LVL)**

<b>Izdevumu pozīcijas</b>	<b>2008.gads</b>	<b>2009.gads</b>	<b>2010.gads</b>	<b>2011.gada plāns</b>
Privatizācijas fonda līdzekļi	23434	3334	-	-
Pārējie iepriekš neklasificētie ieņēmumi			631	
Dabas resursa nodoklis	228669	188281	177187	180000
Valsts budžeta transferti	2040			
Autoceļa fonda līdzekļi	222269	78012	56209	56209
<b>KOPĀ:</b>	<b>476412</b>	<b>269627</b>	<b>234027</b>	<b>236209</b>

6. tabula

**Speciālā budžeta izdevumi pēc ekonomiskās klasifikācijas  
2008.-2011. gadā (LVL)**

	<b>Izdevumu veidi</b>	<b>2008.gads</b>	<b>2009.gads</b>	<b>2010.gads</b>	<b>2011.gada plāns</b>
	<b>Izdevumi kopā</b>	<b>684122</b>	<b>524985</b>	<b>352271</b>	<b>236209</b>
1000	Atlīdzība	2993	4428	5782	
2000	Preces un pakalpojumi	681129	516424	115489	119209
3000	Subsīdijas un dotācijas				
4000	Procentu izdevumi				
5000	Pamatkapitāla veidošana		4133	231000	117000
6000	Sociālie pabalsti				
7000	Uzturēšanas izdevumu transferti, dotācijas un mērķdotācijas				
	pašvaldībām uzturēšanas izdevumiem, pašu resursi,				
	starptautiskā sadarbība				

**Aizņēmumu saraksts 2010. gadā**

<i>Nr. p.k.</i>	<i>Mērķis</i>	<i>Aizdevējs</i>	<i>Institucionālā sektora klasifikācijas kods</i>	<i>Parakstīša- nas datums</i>	<i>Atmaksas termiņš</i>	<i>Parāds uz 31.12.09., LVL</i>	<i>Saistību apmērs 2010.g., LVL</i>
1.	Veloceliņa Berģi- Upesciems – Langstiņi izbūve	Valsts Kase	S130102	20.11.2009.	20.06.2015	276794	64303
	<b>Kopā:</b>						64303

**3. GARKALNES NOVADA DOMES NEKUSTAMĀ ĪPAŠUMA  
NOVĒRTĒJUMS 2008.-2010. GADĀ.**

8. tabula

**Garkalnes novada domes 2008.- 2010. gada bilance**

<b>Bilances posteņi</b>	<b>2008. gads</b>	<b>2009. gads</b>	<b>2010.gads</b>
<b>Aktīvs</b>			
Nemateriālie ieguldījumi	4227	16160	30173
Pamatlīdzekļi	17432750	19404654	11269285
Ilgtermiņa finanšu ieguldījumi	447744	442979	467479
Krājumi	10829	1072	4122
Norēķini par prasībām	124632	253347	351729
Nākamo periodu izdevumi	36777	10224	5505
Naudas līdzekļi	470560	152494	173053
<b>BILANCE</b>	<b>18527519</b>	<b>20280930</b>	<b>11803694</b>
<b>Pasīvs</b>			
Rezerves	0	57118	80276
Iepriekšējo gadu budžeta izpildes rezultāti	5458551	18137125	19151092
Pārskata gada budžeta izpildes rezultāti	12678574	1013967	-8495331
Ilgtermiņa saistības	101000	381455	347643
Īstermiņa aizņēmumi un ilgtermiņa aizņēmumu īstermiņa daļa	0	96461	46461
Norēķini ar saņēmējiem avansiem	4331	5381	415
Īstermiņa uzkrātās saistības	75557	66017	57725
Īstermiņa saistības pret piegādātājiem un darbuzņēmējiem	48031	422374	410486
Norēķini par darba samaksu un ieturējumiem no darba algas	72381	45459	49179
Norēķini par nodokļiem	89094	53758	68526
Pārējās īstermiņa saistības	0	1815	3238
<b>BILANCE</b>	<b>18527519</b>	<b>20280930</b>	<b>11803694</b>

## Nemateriālie ieguldījumi

9. tabula

Bilances postenis	Atlikums uz 31.12.2010. (LVL)	Atlikums uz 31.12.2009. (LVL)
Nemateriālie ieguldījumi - kopā	30173	16160

Nemateriālie ieguldījumi, salīdzinot 2010. gadu ar 2009.gadu, ir palielinājušies par LVL 14013. Nemateriālos ieguldījumos ir iegrāmatoti datorprogrammas, licences un dažādi projekti. 2010.gadā ir izstrādāti tehniskie projekti. Savukārt, norakstīti morāli novecojušas datorprogrammas par LVL 2012,00.

## Pamatlīdzekļi.

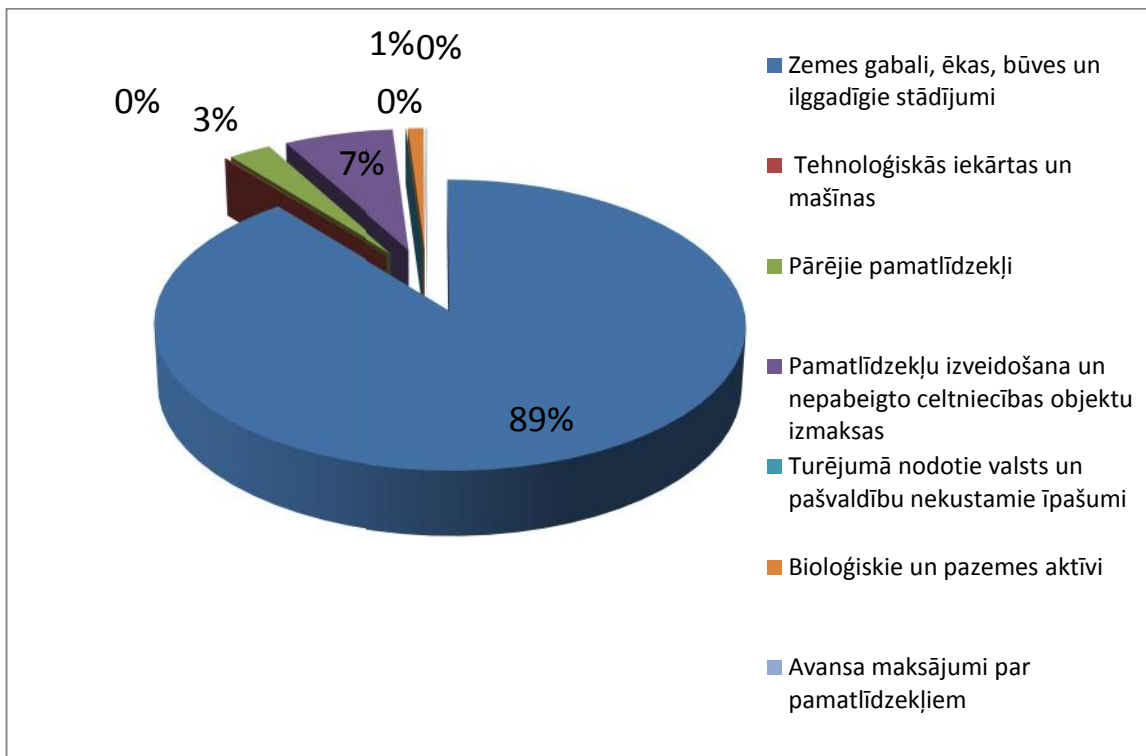
10. tabula

Bilances postenis	Atlikums uz 31.12.2010. (LVL)	Atlikums uz 31.12.2009. (LVL)
Pamatlīdzekļi - kopā	10771633	19 404 654

2010.gadā iegādāti pamatlīdzekļi par LVL 236906 un likvidēti pamatlīdzekļi par LVL 397882. Bilancē pamatlīdzekļi ir uzrādīti atlikušajā vērtībā. Pamatlīdzekļu kopsumma samazinājusies par LVL 8633021.

Pamatlīdzekļu sastāvā uzskaitīti šādi ilgtermiņa ieguldījumi:

1. Zemes gabali, ēkas, būves un ilggadīgie stādījumi (89%);
2. Tehnoloģiskās iekārtas un mašīnas (nepilns %);
3. Pārējie pamatlīdzekļi (3%);
4. Pamatlīdzekļu izveidošana un nepabeigto celtniecības objektu izmaksas (7%);
5. Bioloģiskie un pazemes aktīvi (nepilns %);
6. Avansa maksājumi par pamatlīdzekļiem (nepilns %).



### **Pamatlīdzekļi /zemes gabali, ēkas būves un ilggadīgie stādījumi/**

11. tabula

Bilances postenis	Atlikums uz 31.12.2010. (LVL)	Atlikums uz 31.12.2009. (LVL)
Zemes gabali, ēkas, būves un ilggadīgie stādījumi	9613390	18129132

Salīdzinot ar 2009.gada pārskata rezultātiem, šīs bilances rindas kopsumma ir samazinājusies par LVL 8515742. Garkalnes domē 2010.gadā iegādāti pamatlīdzekļi par summu 236906 LVL: 1) „Padebeši” infrastruktūras objekts par 231000 LVL, 2) pārējais nekustamais īpašums – 5906 LVL.

Sākotnējā pamatlīdzekļu atzīšana sastāda 2030631 LVL. Pašvaldība ir ņēmusi uzskaitē piederošo un piekrītošo zemi, kas līdz šim nebija iekļauta bilancē.

Izslēgšana no bilances sastāda 397882 LVL.

## Tehnoloģiskās iekārtas

12. tabula

Bilances postenis	Atlikums uz 31.12.2010. (LVL)	Atlikums uz 31.12.2009. (LVL)
Tehnoloģiskās iekārtas un mašīnas	10621	12834

Atlikusī vērtība samazinājusies par LVL 2213, t.i., aprēķinātais nolietojums.

## Pārējie pamatlīdzekļi

13. tabula

Bilances postenis	Atlikums uz 31.12.2010. (LVL)	Atlikums uz 31.12.2009. (LVL)
Pārējie pamatlīdzekļi	287055	323225

Salīdzinot ar 2009.gada pārskata rezultātiem, šīs bilances rindas kopsumma ir samazinājusies par LVL 36170.

Iegādāti pamatlīdzekļi par 25349,00 LVL, izslēgti no uzskaites par 38424 LVL. Nolietojuma izmaiņas 2010.gadā sastāda palielinājumu par 23810 LVL.

## Pamatlīdzekļu izveidošana un nepabeigto celtniecības objektu izmaksas

14. tabula

Bilances postenis	Atlikums uz 31.12.2010. (LVL)	Atlikums uz 31.12.2009. (LVL)
Pamatlīdzekļu izveidošana un nepabeigtā celtniecība	744472	723911

2010.gadā, salīdzinot ar 2009.gadu, bilances postenis ir palielinājies par LVL 20561. 2010.gadā darījumu palielinājums sastāda LVL 437319.

## Avansa maksājumi par pamatlīdzekļiem

15. tabula

Bilances postenis	Atlikums uz 31.12.2010. (LVL)	Atlikums uz 31.12.2009. (LVL)
Avansa maksājumi par pamatlīdzekļiem	7865	138858

2010. gadā, salīdzinot ar 2009. gadu, ir noticis samazinājums par LVL 130933. Samaksātie avansi sastāda 84541 LVL, izslēgtie avansi – 215534 LVL.

Visi avansa maksājumu atlikumi salīdzināti ar salīdzināšanās aktiem.

## Bioloģiskie un pazemes aktīvi

16. tabula

Bilances postenis	Atlikums uz 31.12.2010. (LVL)	Atlikums uz 31.12.2009. (LVL)
Bioloģiskie un pazemes aktīvi	104860	76694

Palielinājums sastāda LVL 28166.

## Līdzdalība radniecisko uzņēmumu kapitālā

17. tabula

Bilances postenis	Atlikums uz 31.12.2010. (LVL)	Atlikums uz 31.12.2009. (LVL)
Līdzdalība uzņēmumu kapitālā kopēiā summa (bilances	467479	441519

Kopējā līdzdalība uzņēmumu kapitālā ir palielinājusies par LVL 25860. Sakarā ar Pašvaldības Sabiedrībā ar ierobežotu atbildību "Garkalnes inženiertīkli" dibināšanu.

## Līdzdalība asociēto uzņēmumu kapitālā

18. tabula

Bilances postenis	Atlikums uz 31.12.2010. (LVL)	Atlikums uz 31.12.2009. (LVL)
Līdzdalība asociēto uzņēmumu kapitālā kopēiā summa (bilances	0	1360

## Agrozāmie līdzekļi.

### Krājumi

19. tabula

Bilances postenis	Atlikums uz 31.12.2010. (LVL)	Atlikums uz 31.12.2009. (LVL)
Krājumi - kopā	4122	1072

Bilances postenis 2010.gadā, salīdzinājumā ar 2009.gadu, ir palielinājies par LVL 3050.

Iegādāti krājumi par 61245 LVL, bet izslēgti – par 62247 LVL. Visi maksājumi par krājumiem ir inventarizēti un salīdzināti ar salīdzināšanas aktiem.

## Norēķini par prasībām – debitori

20. tabula

Bilances postenis	Atlikums uz 31.12.2010. (LVL)	Atlikums uz 31.12.2009. (LVL)
Norēķini par prasībām (debitoriem)	351729	253347

Debitoru parādi palielinājušies par LVL 98382. Debitoru parādi ir reāli un tie izveidojušies 2010.gadā. Debitoru parādu piedziņai tiek izsūtīti salīdzināšanas akti, atgādinājumi un ja ir iespējams, sazināties telefoniski.

## Nākamo periodu izdevumi

21.tabula

Bilances postenis	Atlikums uz 31.12.2010. (LVL)	Atlikums uz 31.12.2009. (LVL)
Nākamo periodu izdevumi	5505	10224

Salīdzinot 2010.gadu ar 2009.gadu, bilances postenis ir samazinājies par LVL 4719.

Šajā bilances postenī iekļauti izdevumi, kas attiecas uz nākamo pārskata periodu (preses abonēšana), atvaļinājuma nauda par 2011.g.janvāri un avansi par pakalpojumiem.

## Naudas līdzekļi kopā

22. tabula

Bilances postenis	Atlikums uz 31.12.2010. (LVL)	Atlikums uz 31.12.2009. (LVL)
Naudas līdzekļi - <b>kopā</b>	173053	152494

Salīdzinājumā ar 2009.gadu, 2010.gadā naudas līdzekļi ir palielinājušies par LVL 20559.

Naudas līdzekļu atlikumi salīdzināti ar SEB Latvijas Unibanku.

Naudas līdzekļi kasē 31.12.2010. (LVL):

- Pamatbudžeta kasē + 4014,00
- Speciālā budžeta palielinājums + 276,00

## PASĪVS

## PAŠU KAPITĀLS

Pašu kapitāls salīdzinot ar iepriekšējo periodu ir samazinājies par 8472173 LVL.

## Rezerves

23. tabula

Bilances postenis	Atlikums uz 31.12.2010. (LVL)	Atlikums uz 31.12.2009. (LVL)
Rezerves	80276	57118

Ņemtas uzskaitē mežaudzes par 80276 LVL.

## Iepriekšējo gadu budžeta izpildes rezultāts

Iepriekšējo gadu budžeta izpildes rezultātā uzkrāj budžeta izpildes rezultātu par visiem iepriekšējiem gadu rezultātiem.

## Kreditori

Salīdzinot ar iepriekšējo periodu kreditoru parādi samazinājušies par 5063 LVL.

## Ilgtermiņa saistības

24. tabula

Bilances postenis	Atlikums uz 31.12.2010. (LVL)	Atlikums uz 31.12.2009. (LVL)
Ilgtermiņa aizņēmumi	347643	381455

Ilgtermiņa aizņēmumi saņemti no Valsts Kases.

## Norēķini par saņemtajiem avansiem

25. tabula

Bilances postenis	Atlikums uz 31.12.2010. (LVL)	Atlikums uz 31.12.2009. (LVL)
Norēķini par saņemtajiem avansiem	415	5381

Norēķini par saņemtiem avansiem ir samazinājušies par LVL 4966.

## Norēķini ar piegādātājiem un darbuņēmējiem

26. tabula

Bilances postenis	Atlikums uz 31.12.2010. (LVL)	Atlikums uz 31.12.2009. (LVL)
Norēķini ar piegādātājiem un darbuņēmējiem	410486	422374

Kreditoru saistību kopējais atlikums 2010. gadā ir samazinājies par - LVL 11888.

Visi norēķini tika inventarizēti, pamatojoties uz salīdzināšanas aktiem.

## Norēķini ar darba samaksu un ieturējumiem no darba algas

27. tabula

Bilances postenis	Atlikums uz 31.12.2010. (LVL)	Atlikums uz 31.12.2009. (LVL)
Norēķini par darba samaksu un ieturējumiem no darba algas (izņemot nodokļus)	49179	45459

Palielinājums par LVL 3720. Bilances postenī ir uzskaitīti norēķini par 2010.gada decembrī aprēķināto darba samaksu, kas izmaksāta 2011.gada janvārī.

## Norēķini par nodokļiem

28. tabula

Bilances postenis	Atlikums uz 31.12.2010. (LVL)	Atlikums uz 31.12.2009. (LVL)
Norēķini par nodokļiem	68526	53758

Palielinājums par LVL 14768. Šajā bilances posteņa atlikumā uz pārskata gada beigām uzskaitīti 2010.gada decembrī aprēķinātie nodokļi (iedzīvotāju ienākuma nodoklis, valsts sociālās apdrošināšanas obligātās iemaksas), kam nomaksas termiņš valsts budžetā ir 2011.gada janvāris.

## 4. PERSONĀLS, KOMUNIKĀCIJA UN SABIEDRĪBA

### Novada vispārīgs raksturojums.

4.attēls



Novada teritorijas platība ir 15 053,2 ha vai 150,5 km<sup>2</sup>.

Novads robežojas ar 7 pašvaldībām: Rīgas un Vangažu pilsētām, Stopiņu, Ropažu, Inčukalna, Ādažu un Carnikavas novadiem.

Lielāko daļu no novada teritorijas aizņem mežsaimniecībā izmantojamā zeme, 70% jeb 10 350 ha. Savukārt vairāk kā puse no šiem mežiem ir Rīgas pilsētas pašvaldības īpašums. Lauksaimniecībā izmantojami ir 2 680 ha jeb 18% no kopējās pagasta platības. Aptuveni 3% no pagasta teritorijas aizņem zeme apbūvei.

Tagadējā Garkalnes novada teritorija kā vienota administratīva vienība ciema padomes statusā izveidota 1946. gadā atdalot zemes galvenokārt no Ādažu pagasta un nelielu daļu no Ropažu pagasta. Par jaunizveidotās vienības centru tika noteikta teritorijā pastāvošā lielākā apdzīvotā vieta Garkalne (tolaik saukta par Ropažiem). Ciema padomes teritorijas robežas tika grozītas 1977.gadā Garkalnei pievienojot daļu likvidētā Berģu ciema teritorijas, kā arī daļu no Gaujas kreisā krasta Garkalnes ciema padomes teritorijas pievienojot Ādažu ciema padomes teritorijai. 1990. gadā teritorija ieguva pagasta, bet 2006.gadā novada statusu.

Garkalnes novads atrodas Rīgas reģionā un ietilpst t.s. Pierīgas grupā, kas tieši pieguļ Rīgas pilsētas robežai vai ir ar to cieši saistīts.

Garkalnes novada teritorija piegulst Rīgai ZR-DA virzienā, paralēli Ķīsezera un Juglas ezera krastiem. Atkāpe no krasta līnijas veidojusies 20.gs.70. gados, kad Rīgā tika iekļautas lauku teritorijas aiz pilsētas dabīgās robežas – ezeru ieplakām.

Novadu šķērso trīs valsts nozīmes autoceļi VIA Baltica (A1), Rīga-Veclaicene (A2) un Rīgas apvedceļš (A4), kas ietilpst starptautisko autoceļu sistēmā. Šie ceļi nodrošina novada sasaisti ar visiem Latvijas reģioniem. Mūsdienās šie abi ceļi kopā veido nozīmīgu starptautiskās maģistrāles VIA Baltica posmu. Novadu šķērso dzelzceļa līnija Rīga –Valga, kas virzās paralēli ceļam A2. Šajā pašā virzienā izbūvētas komunikāciju un citas inženiertehniskās apgādes līnijas. Ceļu un citu infrastruktūras līniju kopums veido vienu no nacionālas nozīmes infrastruktūras koridoriem. Teritorijas apdzīvotības un zemes izmantošanas veidus raksturo ievērojami augstāks nekā citur Latvijas laukos apdzīvotības blīvums un urbanizēto teritoriju īpatsvars, kā arī augstāks maģistrālo ceļu un tehniskās infrastruktūras līniju blīvums, teritorijas izmantošana Rīgas komunālās saimniecības vajadzībām, iedzīvotāju izmitināšanai un rekreācijas vajadzībām. Garkalnes novada apdzīvotās vietas pieder pie Latvijas visērtāk sasniedzamām gan no citiem Latvijas reģioniem, gan ārvalstīm.

Novadam ir tieša publiskā autobusu satiksme ar galvaspilsētu Rīgu. Ar sabiedrisko auto transportu Rīgas centrs sasniedzams 0,5 stundā, lidosta „Rīga” - vienā stundā. Garkalnes novada teritorijā transporta maģistrāļu noslogojumā ir samērā augsts tranzīta plūsmu īpatsvars. Vislielākā transporta intensitāte vērojama pa valsts galvenajiem ceļiem A1; A2 un A4.

### **Demogrāfiskā situācija un apdzīvojuma struktūra.**

Kopumā Garkalnes novadā ietilpst 13 ciemi: Garkalne, Langstiņi, Upesciems, Bergi, Baltezers, Priedkalne, Bukulti, Makstenieki, Skuķīši, Amatnieki, Sunīši, Priežlejas un Suži. Novadā dzīvo 7223 pastāvīgais iedzīvotājs, bet iedzīvotāju skaits ar katru gadu palielinās.

### **Garkalnes novada iedzīvotāju skaits 2010.gada 31. decembrī**

<i>Nr. p.k.</i>	<i>Ciems</i>	<i>Iedzīvotāju kopējais skaits</i>	<i>Siev.</i>	<i>Vīr.</i>	<i>Pilsoņi</i>
1.	Amatnieki	124	61	63	104
2.	Baltezers	452	232	220	420
3.	Bergi	960	489	471	876
4.	Bukulti	624	305	318	508
5.	Garkalne	1761	933	828	1406
6.	Langstiņi	659	333	326	595

7.	Makstenieki	87	42	45	82
8.	Priedkalne	257	117	140	197
9.	Priežlejas	42	20	22	39
10.	Skučāši	152	77	75	136
11.	Sunīši	470	241	229	357
12.	Suži	214	102	112	148
13.	Upesciems	1045	538	507	951
14.	Lauku teritorija	376	187	189	270
	<b>Kopā</b>	<b>7223</b>	<b>3677</b>	<b>3545</b>	<b>6089</b>

Garkalnes novada domē strādā 56 darbinieki, no tiem 41 sieviete un 15 vīrieši. No visiem speciālistiem 56% no novada domes speciālistiem ir augstākā izglītība, 44% – vidējā speciālā.

Lai informētu Garkalnes novada iedzīvotājus par Garkalnes novada darbību un aktualitātēm, katru mēnesi novada iedzīvotiem tiek izsūtīta bezmaksas avīze „Garkalnes novada Vēstis”, kā arī iedzīvotāji ar novadā aktuālāko informāciju var iepazīties Garkalnes novada domes mājas lapā [www.garkalne.lv](http://www.garkalne.lv)

Garkalnes novada  
domes priekšsēdētājs

Mārtiņš Gunārs Bauze-Krastiņš